



ФЕДЕРАЛЬНАЯ СЛУЖБА
ГОСУДАРСТВЕННОЙ СТАТИСТИКИ
ПО РЕСПУБЛИКЕ МОРДОВИЯ

Сельское хозяйство Республики Мордовия



за январь – декабрь 2022 года



ФЕДЕРАЛЬНАЯ СЛУЖБА
ГОСУДАРСТВЕННОЙ СТАТИСТИКИ
ПО РЕСПУБЛИКЕ МОРДОВИЯ

Сельское хозяйство

Республики Мордовия

за январь – декабрь 2022 года

01 Производство продукции животноводства

02 поголовье скота и птицы

03 Продуктивность скота и птицы

04 Наличие кормов





ПРОИЗВОДСТВО ПРОДУКЦИИ ЖИВОТНОВОДСТВА ПО КАТЕГОРИЯМ ХОЗЯЙСТВ

ЯНВАРЬ-ДЕКАБРЬ 2022 ГОДА; В ПРОЦЕНТАХ К ЯНВАРЮ-ДЕКАБРЮ 2021 ГОДА



Хозяйства всех категорий



Сельскохозяйственные организации



Хозяйства населения



КФХ и ИП



Скот и птица в живом весе

442,4 тыс. тонн

113,2 % ▲

431,0 тыс. тонн

114,2 % ▲

7,8 тыс. тонн

92,0 % ▼

3,6 тыс. тонн

72,9 % ▼



Молоко всех видов

503,6 тыс. тонн

104,0 % ▲

426,8 тыс. тонн


105,6 % ▲

40,5 тыс. тонн

91,4 % ▼

36,3 тыс. тонн

101,6 % ▲



Яйца всех видов

1548,2 млн. штук

99,5 % ▼

1439,6 млн. штук

99,5 % ▼

100,8 млн. штук

98,5 % ▼

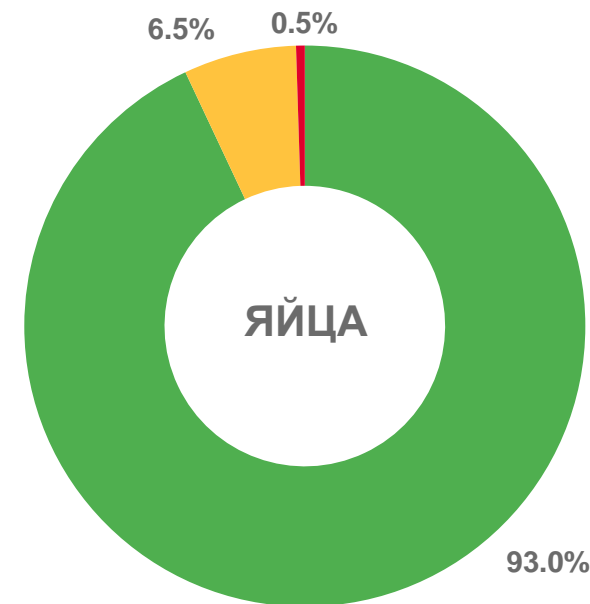
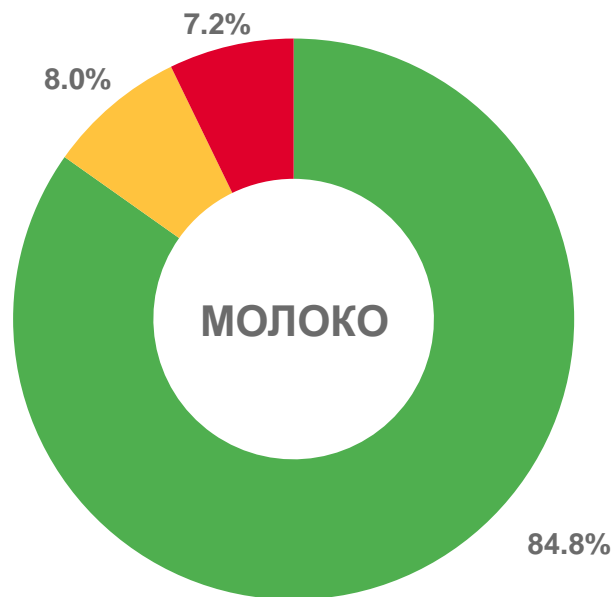
7,8 млн. штук

130,1 % ▲



СТРУКТУРА ПРОИЗВОДСТВА ПРОДУКЦИИ ЖИВОТНОВОДСТВА

В ПРОЦЕНТАХ ОТ ХОЗЯЙСТВ ВСЕХ КАТЕГОРИЙ



Сельскохозяйственные организации




Хозяйства населения



Крестьянские (фермерские) хозяйства и индивидуальные предприниматели





ПРОИЗВОДСТВО СКОТА И ПТИЦЫ ПО ВИДАМ В СЕЛЬСКОХОЗЯЙСТВЕННЫХ ОРГАНИЗАЦИЯХ

ЯНВАРЬ-ДЕКАБРЬ 2022 ГОДА; В ПРОЦЕНТАХ К ЯНВАРЮ-ДЕКАБРЮ 2021 ГОДА

Скот и птица в живом весе всего

431,0 ТЫСЯЧ ТОНН  **114,2 %**

Крупный рогатый скот


18,1 ТЫСЯЧ ТОНН  **105,7 %**

Свиньи

158,7 ТЫСЯЧ ТОНН  **120,3 %**

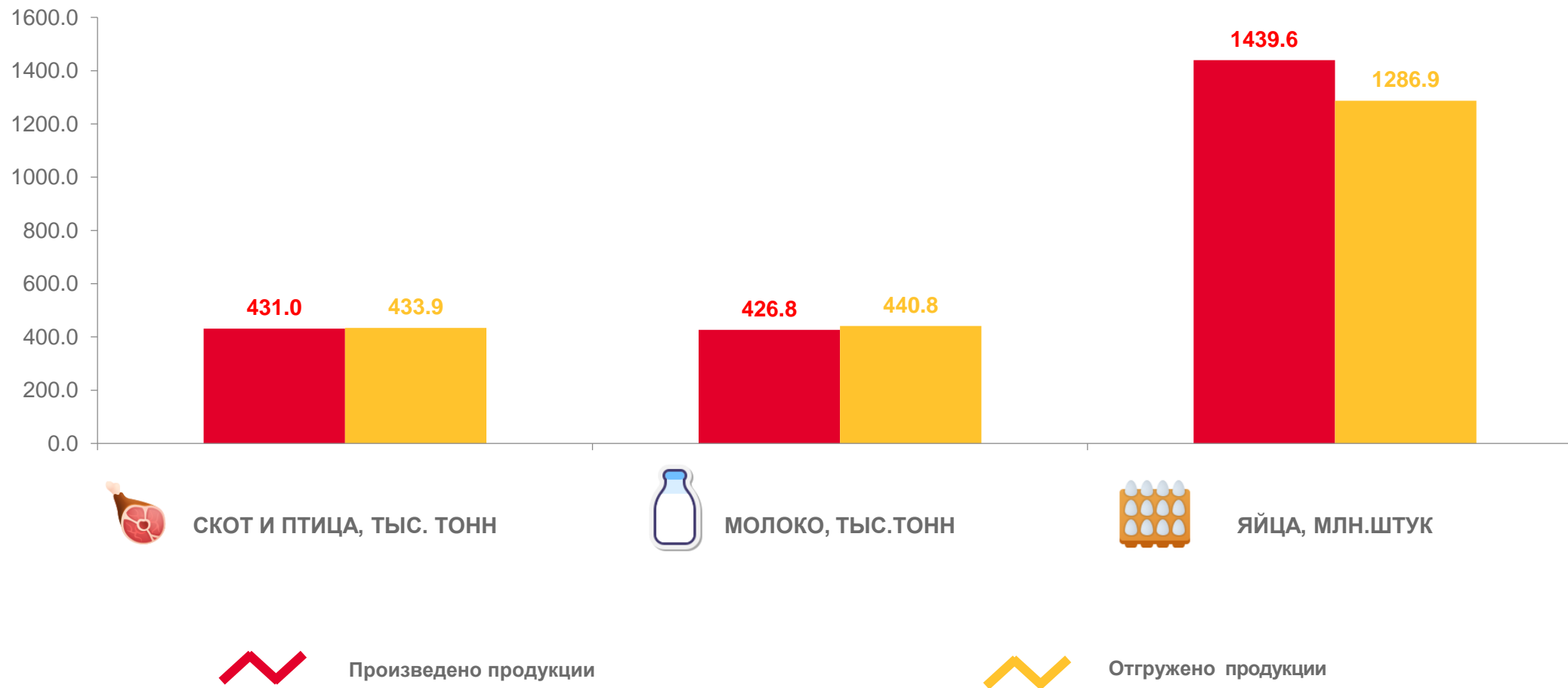
Птица

254,2 ТЫСЯЧ ТОНН  **111,3 %**






ПРОИЗВЕДЕНО И ОТГРУЖЕНО ПРОДУКЦИИ ЖИВОТНОВОДСТВА ПО СЕЛЬСКОХОЗЯЙСТВЕННЫМ ОРГАНИЗАЦИЯМ





ПОГОЛОВЬЕ СКОТА ПО КАТЕГОРИЯМ ХОЗЯЙСТВ

НА 1 ЯНВАРЯ 2023 ГОДА; В ПРОЦЕНТАХ К 1 ЯНВАРЯ 2022 ГОДА



Крупный рогатый скот

Хозяйства всех категорий	Сельскохозяйственные организации	Хозяйства населения	КФХ и ИП
187,1 тыс. голов	147,3 тыс. голов	23,8 тыс. голов	16,0 тыс. голов
99,8 % ▼	101,8 % ▲	91,7 % ▼	95,3 % ▼

в том числе коровы



Хозяйства всех категорий	Сельскохозяйственные организации	Хозяйства населения	КФХ и ИП
69,4 тыс. голов	55,2 тыс. голов	6,3 тыс. голов	7,8 тыс. голов
98,9 % ▼	99,4 % ▼	91,8 % ▼	101,7 % ▲

Свиньи

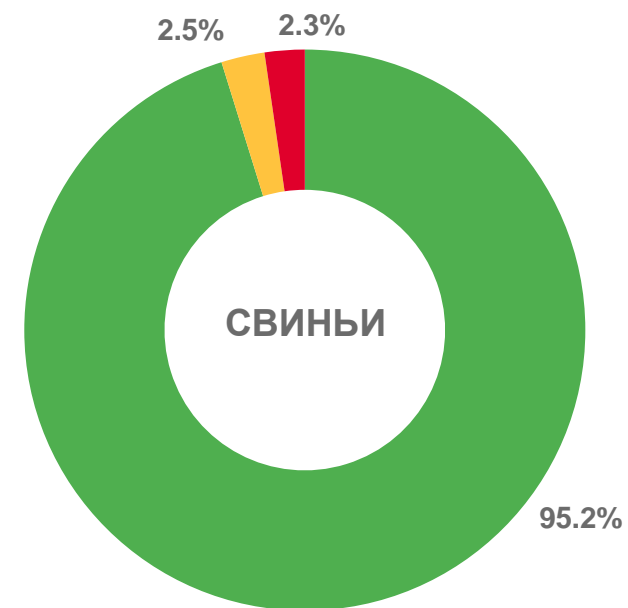
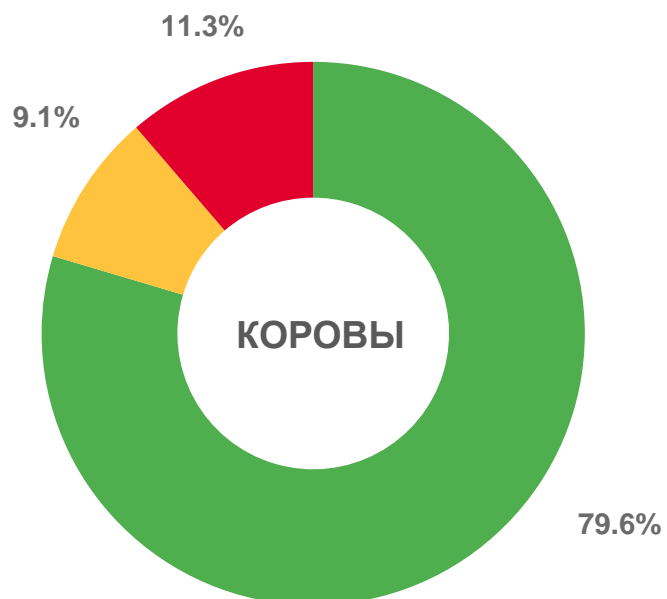
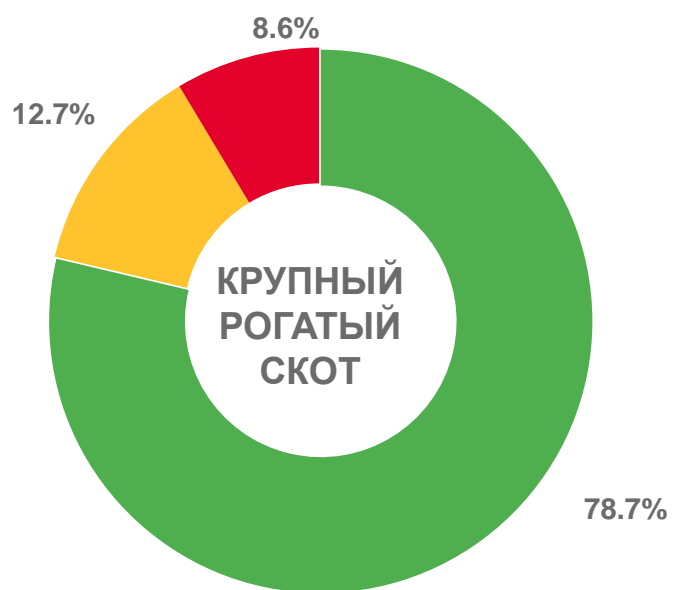



Хозяйства всех категорий	Сельскохозяйственные организации	Хозяйства населения	КФХ и ИП
749,0 тыс. голов	713,1 тыс. голов	19,0 тыс. голов	16,8 тыс. голов
104,0 % ▲	104,1 % ▲	92,4 % ▼	112,9 % ▲





СТРУКТУРА ПОГОЛОВЬЯ СКОТА

В ПРОЦЕНТАХ ОТ ХОЗЯЙСТВ ВСЕХ КАТЕГОРИЙ



 Сельскохозяйственные организации

 Хозяйства населения

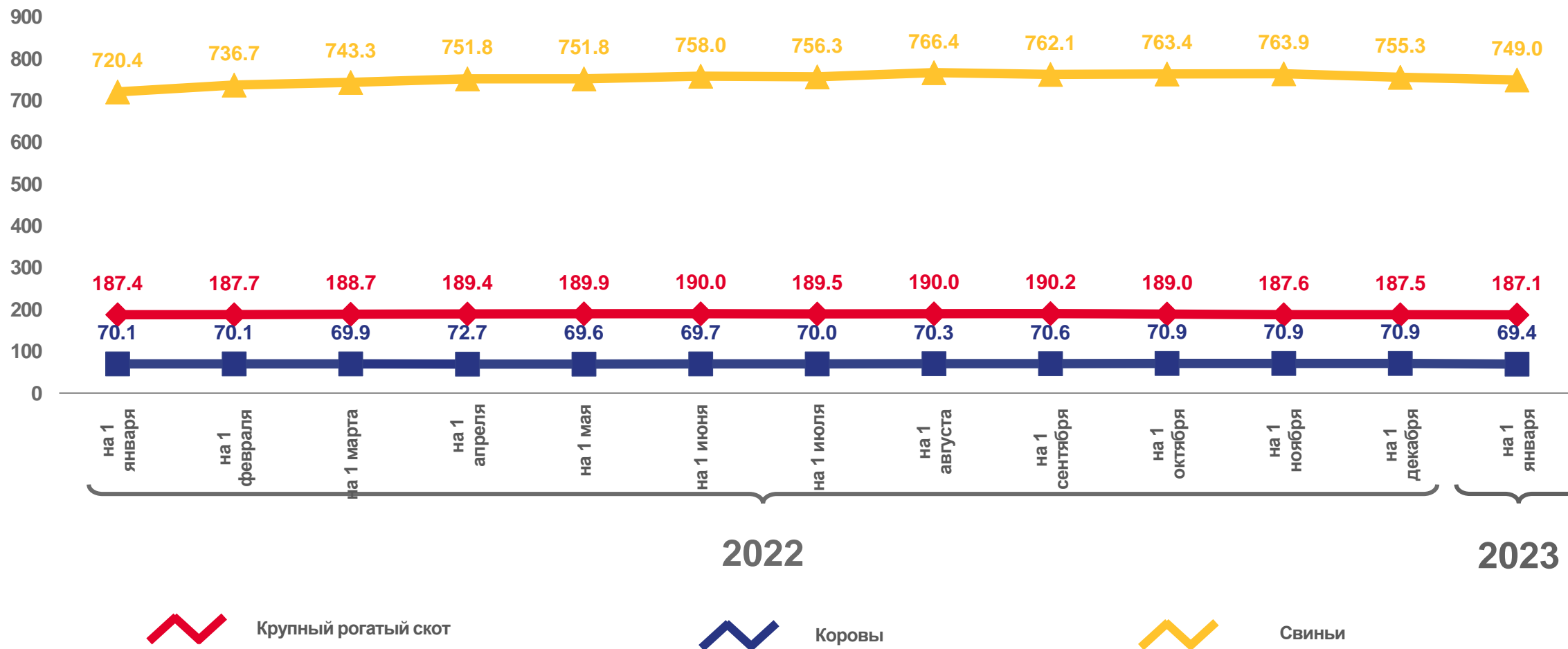
 Крестьянские (фермерские) хозяйства и индивидуальные предприниматели





ДИНАМИКА ПОГОЛОВЬЯ СКОТА В ХОЗЯЙСТВАХ ВСЕХ КАТЕГОРИЙ

ТЫСЯЧ ГОЛОВ



Крупный рогатый скот



Коровы



Свины





ПРОДУКТИВНОСТЬ СКОТА И ПТИЦЫ В СЕЛЬСКОХОЗЯЙСТВЕННЫХ ОРГАНИЗАЦИЯХ

Надой молока на 1 корову молочного стада



8018 килограмм



105,4 в % к январю-декабрю 2021 года

Средняя яйценоскость 1 курицы-несушки



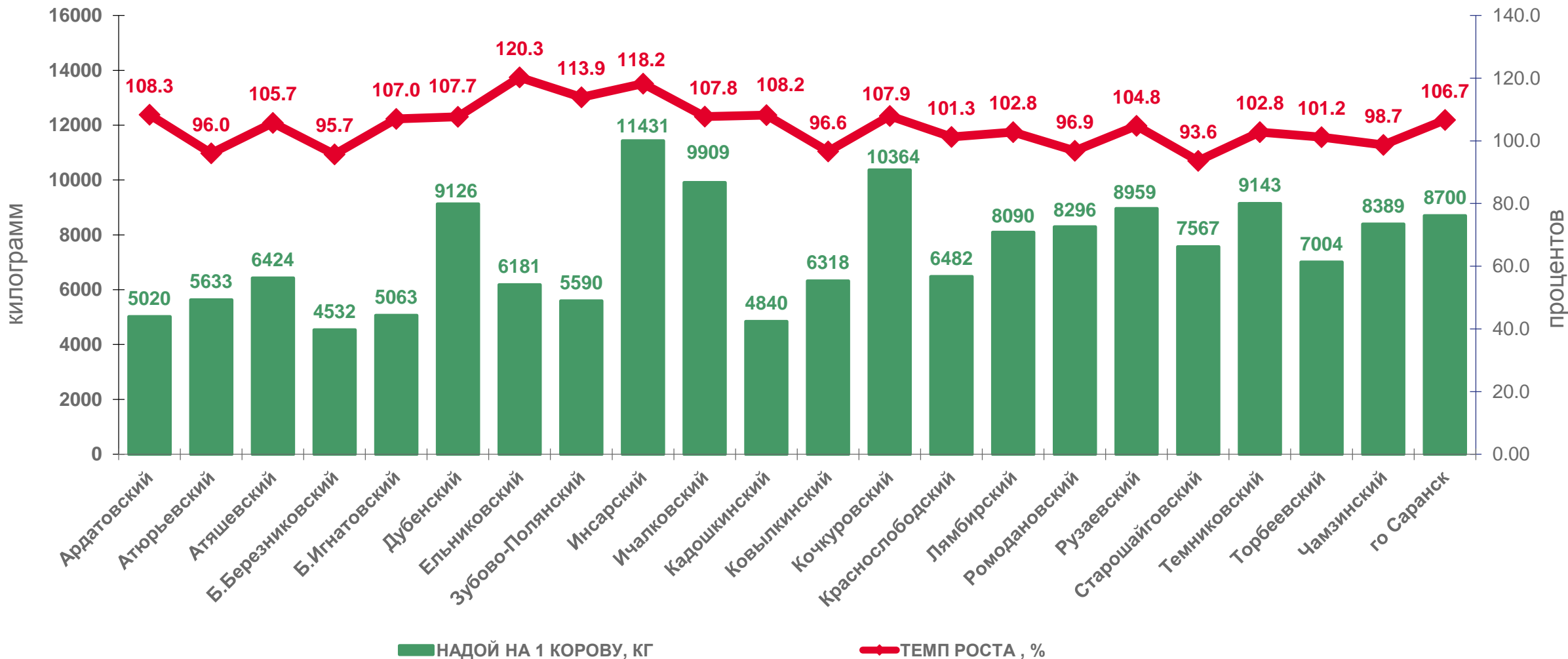
304 штуки



103,4 в % к январю-декабрю 2021 года



НАДОЙ МОЛОКА НА 1 КОРОВУ В СЕЛЬСКОХОЗЯЙСТВЕННЫХ ОРГАНИЗАЦИЯХ ПО РАЙОНАМ





НАЛИЧИЕ КОРМОВ ВСЕХ ВИДОВ В СЕЛЬСКОХОЗЯЙСТВЕННЫХ ОРГАНИЗАЦИЯХ

